

# Pro Akustik-Produktkatalog

## Komfort im Höralltag



# Vorwort

Es gibt viele Möglichkeiten, sich das tägliche Leben entspannt und hörfreundlich zu gestalten.

In diesem Katalog möchten wir Ihnen unser Angebot an Produkten vorstellen, die Ihnen bei einer Hörminderung optimalen Komfort bieten und sich problemlos in Ihr gewohntes Umfeld integrieren lassen.

Zudem finden Sie hier neben hochwertigen Batterien und Pflegeartikeln für Ihr Hörsystem einen zuverlässigen Gehörschutz für jede Alltagssituation.

Für all Ihre Fragen rund um den Hörkomfort im Alltag nimmt sich Ihr Pro Akustiker gerne Zeit. Er berät Sie auch über eine mögliche Kostenübernahme durch Ihre Krankenkasse.

# Inhalt

<b>1 Vorwort</b>	2
<b>2 Pro Akustik Gehörschutz – mehr als ein Stöpsel im Ohr</b>	4
<b>3 Entspannter Fernsehen</b> Der richtige Ton in der persönlichen Lautstärke	8
<b>4 Komfortabler Telefonieren</b> mit Hörplustelefonen und akustischem Telefonzubehör	10
<b>5 Immer gut zu erreichen</b> Lichtsignalanlagen machen Klingeltöne sichtbar	12
<b>6 Licht- und Vibrationswecker</b> Die sichere Alternative für einen guten Start in den Tag	14
<b>7 Ohne Anstrengung Gespräche führen</b> Funksysteme für die optimale Kommunikation mit Hörsystemen	16
<b>8 Hörsystem Batterien</b> Voller Leistungsumfang durch Qualität	19
<b>9 Pro Akustik Hörsystempflegeprodukte</b> Langlebigkeit durch professionelle Pflege	20
<b>10 Immer gut informiert</b> Pro Akustik Bücher zum Thema Hören	22
<b>11 Serviceleistungen auf einen Blick</b> Worin unterstützt Sie Ihr Pro Akustiker	24

# Pro Akustik Gehörschutz: mehr als ein Stöpsel im Ohr

Mit unserem Gehörschutz können Sie in jedem Bereich Ihres Alltags Ihre Ohren zuverlässig vor Lärm schützen, denn er ist optimal auf die Situationen des täglichen Lebens abgestimmt.

Anders als die altbekannten Ohrstöpsel dämmt er den Lärm perfekt ohne Sie akustisch von Ihrer Umwelt abzuschneiden oder ein dumpfes Gefühl zu erzeugen. Sein Silikonmaterial ist hautverträglich und dank seiner flexiblen Form ist er angenehm zu tragen.

Jeden Pro Akustik Gehörschutz erhalten Sie zudem in einer praktischen Aufbewahrungsdose. So ist er immer zur Hand, wenn Sie ihn brauchen und er bleibt auch unterwegs zuverlässig vor Verschmutzungen geschützt.

Hier finden Sie eine Auswahl aus dem vielfältigen Angebot an Gehörschutzprodukten, die Ihr Pro Akustiker für Sie bereit hält:



## **Comfoor sleep**

Gerade nachts bedeutet störender Lärm wie das Schnarchen des Partners oder Straßenlärm für den Körper eine enorme Belastung. Mit dem Comfoor sleep Gehörschutz gönnen Sie sich einen erholsamen Schlaf, denn sein Geräuschfilter dämmt lästige Umgebungsgeräusche zuverlässig ohne Ihre Ohren völlig zu verschließen. So kann das Tonsignal Ihres Wecker Sie weiterhin mühelos erreichen. Comfoor Sleep ist ideal für ein entspanntes Übernachten in geräuschintensiver Umgebung zu Hause oder auf Reisen.



### **Comfoor travel**

Wer per Flugzeug reist, ist oft hohen Luftdruckunterschieden ausgesetzt, die zu einem unangenehmen Druckgefühl oder Ohrenscherz führen. Der Comfoor travel Gehörschutz sorgt für einen sanften Druckausgleich bei Start und Landung und filtert lästige Umgebungsgeräusche zuverlässig. Ideal für ein angenehmes Reisen mit dem Flugzeug oder Auto, Bus- oder Zugfahrten in den Bergen.



### **Comfoor hobby**

Der Comfoor hobby bietet Ihnen eine optimalen Schutz bei geräuschintensiven Tätigkeiten wie Rasen mähen, Schleif- oder Bohrarbeiten. Trotz optimaler Dämmung bleibt dabei Ihr Orientierungssinn erhalten, Warnsignale erreichen Sie und ein Gespräch mit Ihrem Partner oder Nachbarn ist weiterhin möglich.



### **Comfoor Swim**

Wer empfindliche Gehörgänge hat, sollte vermeiden, dass Wasser in das Ohr eindringt.

Der Comfoor swim Gehörschutz sorgt dafür, dass Ihre Ohren beim Duschen, Baden und Schwimmen trocken bleiben und erspart Ihnen beim Tauchen ein unangenehmes Druckgefühl.

## Individueller Gehörschutz – Komfort durch Maßarbeit

Neben der Auswahl aus verschiedenen Lärmschutzprodukten haben Sie die Möglichkeit, sich Ihren persönlichen, auf Ihre Ohren und Ihr Ruhebedürfnis zugeschnittenen Gehörschutz anfertigen zu lassen, der auch optisch ganz nach Ihren Wünschen gestaltet wird.

Im Gegensatz zu seriell gefertigten Modellen lässt sich individueller Lärmschutz durch seine Passgenauigkeit angenehmer und länger tragen. Seine Formstabilität sorgt für gleichbleibenden Schutz und die glatte Plastikoberfläche lässt sich schnell und mühelos reinigen.



Auch die Anfertigung ist unproblematisch: Nachdem Sie mit Ihrem Pro-Akustiker Ihre Wünsche hinsichtlich der Leistung und der Optik besprochen haben, nimmt er einen Abdruck Ihres Ohres. Anhand dieser Ohrabformung fertigt das Labor Ihren persönlichen Gehörschutz, den Sie schon nach wenigen Tagen abholen können. Damit Sie lange Freude an Ihrem Lärmschutz haben, erhalten Sie sowohl auf die Otoplastik als auch auf den integrierten Geräuschfilter Garantie.

## Maßangefertigte Otoplastiken für In Ear Monitoring

Individuell gefertigte Ohrpasstücke mit und ohne integrierten Geräuschfilter sorgen auch beim In Ear Monitoring für hohen Tragekomfort und einwandfreien Sitz.





### **Elacin ER und EIM 15**

In Ear Monitoring und Gehörschutz – die perfekte Kombilösung für Musiker

Elacin ER bedeutet Gehörschutz auf höchstem Niveau. Trotz optimaler Dämmung bleiben alle Frequenzen erhalten. Die Klangqualität ist hell und unverfälscht. Sie hören alle Instrumente und können jeden Ton unterscheiden.

Mit dem EIM 15 lässt sich der Elacin ER zum professionellen In Ear Monitoring System erweitern und sorgt durch seine absolute Passgenauigkeit für eine perfekte Musikübertragung direkt ins Ohr.



### **Optimaler Halt für Ihren headset-Hörer**

Damit der Minihörer Ihres Discmans oder MP3-Players optimal sitzt, also kein Druckgefühl erzeugt oder aus dem Ohr fällt, passt Ihr Pro Akustiker ihn perfekt in eine für Sie maßangefertigte Otoplastik ein, die farblich ganz nach Ihren Wünschen gestaltet wird.

Ihr Pro Akustiker stellt Ihnen gerne weitere Hörschutzprodukte vor und hilft Ihnen den Gehörschutz zu finden, der Sie am besten unterstützt.

Auf Wunsch fertigt er Ihnen Ihre individuelle Otoplastik für In Ear Monitoring oder einen Gehörschutz nach Maß, der ganz nach Ihren Vorstellungen gestaltet wird und sich optimal Ihrem Ruhebedürfnis anpasst.

# Entspannter Fernsehen

## Der richtige Ton in der persönlichen Lautstärke


Mit der Pro Akustik Hörunterstützung für das Fernsehen können Sie bei voller Klangqualität den Fernsehton in einer für Sie angenehmen Lautstärke hören ohne dabei andere zu stören. Die vielfältigen Möglichkeiten reichen dabei von einer Hörverstärkung für den gelegentlichen Gebrauch bis hin zu einem persönlichen, dauerhaft installierten Hörfeld in Ihrer Wohnung.



### **A 200 Verstärker – die Lesebrille für das Gehör**

Wenn Sie nur gelegentlich beim Fernsehen auf eine Hörverstärkung zurückgreifen möchten, bietet Ihnen der A 200 optimale Unterstützung. Hier wird der Ton von zwei in Ihren Kinnbügel integrierten Mikrofonen aufgenommen, verstärkt und in Stereoqualität mit klarem und deutlichen Klangbild wieder gegeben.

Der A 200 ist einfach zu bedienen, bequem zu tragen und die mitgelieferte Station dient sowohl als Aufbewahrungsort als auch als Ladegerät.



### **Kabelloses Kinnbügelsystem 810/ 820**

Bei diesem Kinnbügelsystem wird ein Sender an die Kopfhörerbuchse Ihres Fernsehers angeschlossen. Es überträgt per Funk- oder Infrarottechnik den Fernsehton direkt auf den Empfänger in Ihrem Kinnbügel. Das System 810/820 sorgt für eine präzise Klangwiedergabe mit optimaler Sprachverständlichkeit. Rechts/links- Balance und Klangfarbe passt Ihr Pro-Akustiker exakt Ihrem Hörbedürfnis an und die Lautstärke können Sie je nach Hörsituation problemlos so einstellen, wie es für Sie angenehm ist.

Der ergonomisch geformte Kinnbügel ist in der Sendestation sicher verwahrt, lädt sich schnell wieder auf und schaltet sich automatisch ein und aus.

## Ringschleifenverstärker – das Hörfeld für Ihre Wohnung

Der Ringschleifenverstärker ist ideal, wenn Sie einen Raum in Ihrer Wohnung, z.B. das Wohnzimmer hörfreundlich gestalten möchten. Die Installation ist denkbar einfach. In die Kopfhörerbuchse Ihres Fernsehers wird ein Verstärker gesteckt, der die Lautsprechersignale in elektromagnetische Signale umwandelt. Diese werden auf ein Kabel übertragen, das optisch unauffällig rund um Ihren bevorzugten Sitzplatz verlegt wird.



Nehmen Sie nun in Ihrem gewohnten Fernsehsessel Platz, wird der TV-Ton direkt auf die Telefonspule Ihres Hörsystems übertragen. So können Sie beim Fernsehen den vollen Leistungsumfang Ihrer Geräte nutzen.

# Komfortabler Telefonieren mit Hörplustelefonen und akustischem Telefonzubehör

Schon bei einer leichten Hörbeeinträchtigung sind herkömmliche Telefone oft unzureichend ausgerüstet. Mit der Pro Akustik Hörausstattung für Telefone können Sie dieses Problem leicht beheben.

Neben alle Vorzügen, die ein modernes Telefon besitzt, bieten Ihnen unsere Hörplustelefone zusätzlich die Möglichkeit Hörlautstärke und Klangfarbe ganz nach Ihren Wünschen einzurichten. Dabei sorgen verschiedene Zusatzqualitäten wie ein großes übersichtliches Display oder optische Signale für eine bequeme Handhabung. Und auch Ihr Handytelefonat mit Hörsystem verläuft mit dem entsprechenden Zubehör unkompliziert und störungsfrei.

## **Flashtel Comfort II – purer Luxus für die Ohren**

Damit Sie keinen wichtigen Anruf versäumen, meldet sich das Comfort II zusätzlich zum Klingelton mit einem Lichtsignal. Sein gut lesbares Display und die großen Tasten sorgen für eine komfortable Handhabung und der integrierte Bewegungsmelder macht es möglich, dass Anzeige und Tasten automatisch beleuchtet werden, wenn Sie sich Ihrem Telefon nähern.

Es besitzt eine Freisprech- und eine Mithörfunktion und Lautstärke und Klangfarbe des Hörers können Sie einstellen wie es für Sie angenehm ist.



Auf Wunsch sorgen eine Notruftaste und ein Notrufhandsender dafür, dass Sie sich jederzeit rundum sicher fühlen. Sollten Sie HdO-Hörgeräte nutzen, wird der Ton durch eine Aktivierung der Telefonspule direkt auf Ihr Hörsystem übertragen.

## Schnurloses Telefon Free Tel II


Das mobil einsetzbare Free Tel II mit seinem ansprechenden Design ist für alle handytauglichen Hörsysteme geeignet und erlaubt das Telefonieren mit angeschlossener Induktionsschleife ebenso wie über eine handelsübliche Sprechgarnitur. Die für Sie ideale Hörerlautstärke und Klangfarbe können Sie passend einstellen und ein übersichtliches Display sorgt für gute Lesbarkeit und eine komfortable Handhabung.



Darüber hinaus ist in das Free Tel II der Anrufbeantworter bereits integriert.

## Telefon-Hörverstärker TA-2

Der TA-2 bietet Ihnen die Möglichkeit Ihr gewohntes Telefon Ihren Hörwünschen anzupassen, denn er wird einfach zwischen Ihr Telefon und den Hörer geschaltet. So können Sie auch hier Hörerlautstärke und Klang selbst bestimmen. Neben der Hörerverstärkung besitzt der TA-2 eine Klinkenbuchse, an die sich ein normaler Kopfhörer (z.B. von einem Walkman) oder eine Induktionsschleife anschließen lässt, so dass eine Direktübertragung möglich ist. Zudem ist der TA-2 durch seine Drehregler einfach und bequem zu bedienen.



## Handy-Hörverstärker T - Link

Die T-Link Induktions-Freisprecheinrichtung ermöglicht es Ihnen als Hörsystemträger mit perfektem Klang und ohne jegliche Störgeräusche mit dem Handy zu telefonieren. Der ergonomisch geformte kleine und leichte Bügel wird dafür einfach neben das Hörsystem über das Ohr gehängt und überträgt den Ton direkt auf Ihr Gerät.

T-Link ist für alle gängigen Hörsysteme geeignet.



# Immer gut zu erreichen: Lichtsignalanlagen machen Klingeltöne sichtbar

Mit einer Lichtsignalanlage sorgen Sie schnell und ohne großen Installationsaufwand dafür, dass Ihnen zu Hause kein Klingel- oder Warnton entgeht. Ein Sender nimmt Tonsignale auf und leitet sie an einen Empfänger weiter. Dort machen sie sich dann als Lichtsignale oder Vibrationen bemerkbar. Der Empfänger bekommt wahlweise einen festen Standort in einem Raum, den Sie häufig nutzen, oder Sie tragen ihn als transportable Taschenversion bei sich. Der Sender wird ganz nach Ihren Wünschen an die Türklingel, das Telefon oder Alarmgeber wie den Feuermelder angeschlossen. Natürlich können Sie sich auch eine multifunktionale Signalanlage zusammenstellen, indem Sie mehrere Sender kombiniert nutzen und Empfänger in verschiedenen Räumen anbringen. Ihr Pro Akustiker berät Sie gerne über die vielfältigen Einsatzmöglichkeiten von Lichtsignalanlagen in Ihrer Wohnung.

## Signalanlagen-Sender



### Türklingel- und Telefonsender

Das Türklingel- oder Telefonsendegerät wird einfach in die Steckdose gesteckt und mit dem Klingeldraht oder der Telefondose verbunden. Die Signalweitergabe erfolgt über den Stromkreis.

Türklingel- und Telefonsender erhalten Sie auch in der Funkversion. So erreichen Sie Signale auch auf der Terrasse oder bei der Gartenarbeit.



### Babysender

Damit Sie jederzeit darüber Gewissheit haben, dass es Ihrem Kind oder Enkelkind gut geht, nimmt dieser Sender über ein Mikrofon jedes Geräusch des Babys auf und leitet es an den Empfänger weiter. Die Tonsensibilität des Babysenders können Sie flexibel einstellen.



### **Alarmsender**

Der Alarmsender kann an verschiedene Alarmgeber, wie z.B. einen Rauch- oder Bewegungsmelder angeschlossen werden.

Praktisch ist auch ein Feuchtigkeitssensor, der Sie, am Rand Ihrer Badewanne angebracht, darüber informiert, wann der gewünschte Wasserstand erreicht ist und Sie das Wasser abstellen müssen.



## **Signalanlagen-Empfänger**

### **Lichtsignal Wandgerät**

Dieses Wandgerät können Sie einfach in einem Raum, in dem Sie sich häufig aufhalten, in die Steckdose stecken. Ein deutliches Lichtsignal zeigt Ihnen an, welcher der angeschlossenen Sender ein Signal gemeldet hat.



### **Tischblitzlampe**

Wenn die Steckdosen in Ihrer Wohnung durch Möbel verdeckt werden, ist diese Standversion des Lichtsignalempfängers ideal. Sie können sie z. B. in ein Bücherregal in Ihrem Wohnzimmer integrieren.



### **Vibrations-Funkempfänger**

Der Funkempfänger sorgt dafür, dass Signale Sie auch dann erreichen, wenn Sie im Garten arbeiten oder die Zeitung holen. Er wird einfach mit einem Clip an der Kleidung befestigt und macht durch Vibration auf sich aufmerksam.



# Licht- und Vibrationswecker

## Die sichere Alternative für einen guten Start in den Tag

Die Wecktöne bei handelsüblichen Weckern sind bei einer Hörbeeinträchtigung oft zu leise, zumal Sie ein Hörsystem nachts ablegen.

Damit Sie den Tag entspannt beginnen können, finden Sie deshalb bei Ihrem Pro-Akustiker Wecker, die Sie durch Lichtsignale visuell wecken oder sich durch Vibrationsalarm bemerkbar machen.



### **Bellman-Wecker**

Der optisch ansprechende Bellman weckt wahlweise durch ein Klingeln, das stetig in der Lautstärke ansteigt und dabei alle Frequenzen durchgeht oder durch ein klares Lichtsignal.

Er besitzt eine Schlummerautomatik und sollte einmal der Strom ausfallen ermöglicht die zusätzliche Batterieversorgung etwa eine Woche lang einen einwandfreien Betrieb.

Auf Wunsch kann der Bellmann durch ein passendes Vibrationskissen ergänzt werden.

### **Wake and Shake**



Der Wake and Shake verfügt über ein großes Display, das bequem abzulesen ist.

Das Vibrationskissen können Sie einfach unter Ihr Kopfkissen legen. So weckt er Sie zuverlässig auch aus tiefem Schlaf.

### **Vibrations-Reisewecker VC-1**

Dieser kleine und handliche Funkwecker ist der ideale Reisbegleiter. Er stellt sich auf die exakte Uhrzeit ein und für eine komfortable Handhabung verfügt er über eine automatische Zifferblattbeleuchtung und eine Weckimpulswiederholung. Das angeschlossene kleine Kissen sorgt durch Vibrationen dafür, dass Sie auch auf Reisen keinen Ihrer Termine versäumen.



Auf Wunsch werden die Vibrationen durch einen langsam ansteigenden Weckton unterstützt.

### **VibraLITE 3 Armbanduhr**

Diese komfortable Armbanduhr zeigt das Datum an und besitzt eine Stundensignal- und eine Stoppuhr-Funktion. Zudem können Sie zwischen einer 12- und einer 24-Stunden-Anzeige wählen.

Der Weckimpuls erfolgt wahlweise durch deutliche Vibrationen oder Ton und wird auf Wunsch wiederholt. Ideal auch zur Erinnerung an die Medikamenteneinnahme.



# Ohne Anstrengung Gespräche führen Funksysteme für die optimale Kommunikation mit Hörsystemen

In einem lauten und unruhigen Umfeld ist es mit einer Hörminderung oft anstrengend, ein Gespräch über einen längeren Zeitraum konzentriert zu führen. Mit Hilfe eines modernen Funksystems meistern Sie auch schwierige Gesprächssituationen problemlos.

Es besteht aus einem Sender, mit dem die Stimme Ihres Gesprächspartners aufgenommen und via Radiowellen drahtlos an den kleinen Funkempfänger gesendet wird, der mit Ihrem Hörsystem verbunden ist.



Störende Nebengeräusche werden gefiltert und die Stimme mit optimaler Verständlichkeit wiedergegeben. So können Sie entspannt zuhören ohne in Ihrer Konzentration beeinträchtigt zu werden. Und während eines Vortrags überwindet ein Funksystem mühelos die Distanz zum Rednerpult und sorgt dafür, dass Ihnen auch hier keine Information entgeht.

## Funksystemsender

### Easy Link Sender

Der Easy Link ermöglicht es Ihnen, Ihren Gesprächspartner selbst bei größerer Distanz klar und deutlich zu verstehen. Dabei lässt er sich mit nur einem Knopf besonders einfach bedienen. Über ein Audiokabel können Sie Easy Link zudem mit Ihrem Fernseher, Radio oder schnurgebundenem Telefon verbinden. So wird der Ton mit ausgezeichneter Klangqualität direkt auf Ihr Hörsystem übertragen.



### **Zoom Link Sender**

Für optimale Sprachverständlichkeit bietet Ihnen dieser Funksender die Möglichkeit je nach Zuhörsituation zwischen verschiedenen Mikrofoneinstellungen zu wählen: Mit »omni« sorgen Sie dafür, dass Sie bei einem Gruppengespräch alle Sprecher gleichermaßen gut verstehen, »zoom« hilft Ihnen, sich auf einen einzelnen Gesprächspartner zu konzentrieren, und »super zoom« macht es möglich, dass Sie selbst in geräuschintensiver Umgebung jedes Wort eines Sprechers erreicht. Darüber hinaus lässt sich Zoom Link mit allen gängigen Audiogeräten sowie schnurgebundenen Telefonen verbinden und überträgt so den Ton direkt auf Ihre Hörsysteme.

### **Smart Link SX Sender**

Der Smart Link SX ist ein Allroundtalent in Sachen Kommunikation. Auch hier können Sie je nach Zuhörsituation die optimale Mikrofoneinstellung wählen und so für einen gezielten Hörfocus sorgen. Die Stimme des Sprechers wird dabei in kristallklarer Klangqualität, hervorragender Sprachverständlichkeit und mit optimaler Nebengeräuschunterdrückung übertragen.

Darüber hinaus können Sie den Smart Link SX sowohl als Freisprecheinrichtung für Ihr Handy als auch als komfortable Fernbedienung für Ihr Phonak Hörsystem nutzen. Außerdem lässt sich der Smart Link SX mit allen gängigen Audiogeräten sowie Zusatzmikrofonen verbinden.



### **Campus S Sender – speziell für den Einsatz in der Schule**

Der Campus S - Sender wurde speziell für Funksysteme in Schulen entwickelt. Hier werden alle Funkempfänger einer Schulklasse mit dem Lehrersender synchronisiert. Dazu klippt sich der Lehrer den Campus S und das Mikrofon an. Wird der Sender aktiviert, schalten sich alle Empfänger automatisch zu. Die Frequenzeinstellungen sind dabei vorprogrammierbar. Geht der Lehrer in einen anderen Klassenraum, braucht er nur den Kanal zu wechseln.



## Funkempfänger

### ML xS Empfänger

Dieser miniaturisierte Empfänger ist für alle gängigen HdO-Systeme geeignet und sorgt für einen einwandfreien Empfang. Er stellt sich automatisch auf die Frequenz des Senders ein und Sie können ihn einfach auf Ihr Hörsystem aufstecken.



### My Link Empfänger

Der kleine und leichte My Link Empfänger kann umgehängt und sogar unter der Kleidung getragen werden, ohne dass der Empfang beeinträchtigt wird. My Link ist für alle HdO-Systeme, IO-Systeme und Cochlear Implantate geeignet, die mit einer Telefonspule ausgestattet sind. In schwierigen Hörsituationen sorgt er für eine perfekte Sprachwiedergabe und ein entspanntes Verstehen.

Kompetenter Ansprechpartner für den Einsatz und die Funktionsweise von Funksystemen ist der Pro Akustiker in Ihrer Nähe. Er berät Sie gerne in aller Ruhe darüber, welche Sender-Empfänger-Anlage Sie am besten bei der Kommunikation unterstützt.



# Hörsystem Batterien

## Voller Leistungsumfang durch Qualität

Bei der Wahl Ihrer Hörsystem Batterien lohnt es sich, auf Qualität zu setzen. Bei zweitklassigen Batterien ist die Energieversorgung oft unzureichend, die Lebensdauer gering und ein plötzlicher Batterieausfall ist keine Seltenheit.

Mit den Pro Akustik Zink/Luft Batterien schöpfen Sie jederzeit den vollen Leistungsumfang Ihres Hörsystems aus, denn sie versorgen Ihr Gerät optimal und zuverlässig mit Energie und sorgen für eine einwandfreie Funktionstüchtigkeit. Zudem verfügen sie über einen zuverlässigen Auslaufschutz, der Sie vor Schäden an Ihrem Hörsystem bewahrt. Sind Ihre Batterien aufgebraucht, nimmt Ihr Pro Akustiker sie gern zurück und entsorgt sie für Sie fachgerecht.

### Zink/Luft Batterien

Die Zink/Luft Batterien sind für alle gängigen Hörsystemtypen geeignet und die vier häufigsten Batteriegrößen sind zusätzlich zur Typbezeichnung durch unterschiedliche Farben gekennzeichnet. So brauchen Sie sich für Ihren Batteriekauf nur die richtige Farbe zu merken.

### Batterietester

Mit dem kleinen handlichen Batterietester können Sie auch unterwegs jederzeit die Leistung Ihrer Batterien überprüfen. So brauchen Sie sie erst dann auszutauschen, wenn es tatsächlich notwendig ist.

### Batteriesafe

Im Batteriesafe sind Ihre Batterien sicher verwahrt und zuverlässig vor Beschädigungen und Verschmutzungen geschützt. Damit Ihre Batterien auch unterwegs immer für Sie griffbereit sind, ist der Safe in einen formschönen Schlüsselanhänger integriert.



# Pro Akustik Hörsystem-Pflegeprodukte

## Langlebigkeit durch professionelle Pflege

Mit einer regelmäßigen und sorgfältigen Pflege können Sie wesentlich zur optimalen Funktionstüchtigkeit und Langlebigkeit Ihres Hörsystems beitragen.

Die Pro Akustik Pflegeprodukte unterstützen Sie dabei, denn sie reinigen Ihre Geräte schonend ohne die Oberfläche zu verkratzen oder die empfindliche Technik anzugreifen. Die Reinigungsflüssigkeit duftet dabei angenehm und wirkt antibakteriell. So beugen Sie schon bei der Pflege gezielt Ohrentzündungen vor.

Und weil beim Tragen entstehendes Kondenswasser die Funktionsfähigkeit Ihres Hörsystems beeinträchtigen kann, hält Ihr Pro Akustiker außerdem praktische Trockenprodukte für Sie bereit, die Ihr Gerät zuverlässig vor Feuchtigkeitsschäden bewahren und es gleichzeitig vor Überhitzung schützen.

### Trockenbecher und Trockenkapseln

Im Trockenbecher wird Ihr HdO- oder IO-Gerät auf unkomplizierte Weise getrocknet. Die Kapseln können mehrfach verwendet werden und zeigen Ihnen durch Entfärben an, wann sie aufgebraucht sind.



### Trockenkissen

In der Tasche des elektrischen Trockenkissens trocknet Ihr HdO- oder IO-Gerät schnell und zuverlässig. Ein integrierter Wärmeregler sorgt dafür, dass sich Ihr Hörsystem beim Trockenvorgang nicht überhitzt.

### Trocken-Topf

Der Trocken-Topf wurde speziell für IO-Systeme entwickelt. Hier wird Ihr Hörsystem elektrokeramisch getrocknet.





## Reinigungsbecher und Reinigungstabletten

Mithilfe von Reinigungsbecher und -tabletten befreien Sie Ohrpassstück und Schallschlauch Ihres HdO-Systems gründlich und schonend von Verschmutzungen.



## Blasebalg

Mit dem Blasebalg pusten Sie den Schallschlauch nach der Reinigung durch und sorgen so dafür, dass kein Wasser im Schlauch verbleibt und die Leistungsfähigkeit Ihres Hörsystems mindert.

## Reinigungsspray und Pro clean lemonfresh Reinigungsschaum

Mit Reinigungsspray oder wahlweise Reinigungsschaum halten Sie Ihr IO-System und die Oberfläche Ihres HdO-Systems hygienisch sauber. Der Schaum duftet dabei angenehm nach Zitrone.



## Reinigungstücher

Die Reinigungstücher in der praktischen wiederverschließbaren Spenderbox sind bereits gebrauchsfertig mit der antibakteriellen Reinigungsflüssigkeit getränkt.



Alle Produkte sind ganz nach Ihren Wünschen einzeln oder als Pflegeset erhältlich.

Ihr Pro Akustiker beantwortet Ihnen gern Ihre Fragen rund um die Hörsystempflege. Bei ihm erhalten Sie auch die kostenlose Pflegefibel. Hier wird Ihnen die Pflege Ihres Hörsystems Schritt für Schritt erklärt. Weiterhin finden Sie darin einige Tipps für den schonenden Umgang mit Ihren Geräten.

# Immer gut informiert

## Pro Akustik Bücher zum Thema Hören

Wenn Sie sich intensiver mit dem Hören, der Funktionsweise Ihres Gehörs und dem Zustandekommen von Hörbeeinträchtigungen beschäftigen möchten, finden Sie bei Ihrem Pro Akustiker interessante und gut verständliche Bücher zu diesen Themen.



### **Wieder besser hören**

Dieser Ratgeber der Stiftung Warentest ist mit Hilfe vieler Betroffener entstanden und informiert ausführlich, wie man Hörprobleme erkennen und die Ursachen bestimmen kann. Die Autoren erklären nicht nur verständlich wie Hörtests funktionieren, sie zeigen auch Möglichkeiten und Grenzen technischer Hörhilfen auf. Es finden sich zahlreiche Tipps, wie Menschen, die nicht gut hören können, ihren der Alltag mit dem Handicap besser meistern können oder wie ein Arbeitsplatz optimiert werden kann. Außerdem hat der Ratgeber viele nützliche Adressen und Kontakte zu Hilfsangeboten parat. 2005, 208 Seiten



### **Gut hören – heute und morgen**

Themen wie Hörentwicklung, Schallwirkung und Schwerhörigkeit werden in diesem Buch umfassend und gut verständlich erläutert. Darüber hinaus informiert es Sie über Therapiemöglichkeiten von akustischen Traumata, Tinnitus und Hörsturz. Erfahren Sie, wie Ihr Gehör auf unterschiedliche Einwirkungen reagiert und wie es geschützt werden kann.


G. Fleischer et al., 2000, 216 Seiten



### **The intelligent ear**

Das Ohr ist ein intelligentes Organ. So lautet das Fazit der Studie, die Professor Fleischers Arbeitsgruppe Hörforschung der Justus-Liebig-Universität Giessen erarbeitet hat. Das Gehör ist demnach in der Lage, sich auf kontinuierlichen Lärm einzustellen und seine Empfindlichkeit abzusenken. Lediglich bei Impulsen kann es den Schutzmechanismus nicht aktivieren.

G. Fleischer, 2002, Pro Akustik Schriftenreihe, Bd. 1, 72 Seiten



## **Tinnitus-Retraining- Therapie**

Die TRT basiert auf der Zusammenarbeit von Fachleuten aus Medizin, Hörgerätetechnik und Psychologie sowie Betroffenen. Ziel ist es, das Gehirn, in dem die zentralen Hörprozesse ablaufen, gegenüber dem Ohrgeräusch unempfindlicher zu machen und die Aufmerksamkeit umzulenken.

Dr. med. C. Hellweg, G. Lux-Wellenhof, P. Bühler, 1998, 224 Seiten



## **OHRgeräusche**

### **Psychosomatische Aspekte des komplexen chronischen Tinnitus**

Hauptschwerpunkt des Buches ist das psychologische Verständnis der Tinnitusproblematik und die praxisnahe Darstellung verhaltensorientierter Therapieansätze. Viele praktische Beispiele und das erweiterte Glossar machen dieses Buch äußerst lesenswert.

G. Goebel, 2001, 384 Seiten



## **Für Kinder**

Sieglinde Breitschwerdt erzählt in lebendiger, einfühlsamer Sprache ein modernes Märchen über Töne, das Hören und Hörsysteme. HÖRWIN ist der Held der Geschichten, die nicht nur für Kinder interessant sind. Nachdem fast 3.000 kleine und große Leser die ersten Abenteuer des kleinen HÖRWIN mit Spannung verfolgt haben, entschloss sich Sieglinde Breitschwerdt, das Leben und Treiben HÖRWINS und seiner Freunde im schiefen Turm zu Phantasien weiter zu beobachten und davon zu erzählen.

S. Breitschwerdt, Hörwin in Phantasien, 1994, 48 Seiten

S. Breitschwerdt, Hörwins erster Erdenflug, 1996, 80 Seiten



Und unser Extraangebot für Ihr Wohlbefinden im Höralltag:

### **Pro Akustik Entspannungs-CD's**

Mit natürlichen Klängen helfen Sie Ihrem Gehör sich von Lärmeindrücken zu erholen. Ihr Pro Akustiker hält ein großes Angebot an Entspannungs-CDs für Sie bereit, die Ihren Körper mit Wohlfühlklängen entlasten. Fragen Sie ihn einfach bei Ihrem nächsten Besuch.

# Serviceleistungen auf einen Blick

## Worin unterstützt Sie Ihr Pro-Akustiker

Bei all Ihren Fragen rund ums Hören sind Sie bei Ihrem Pro-Akustiker von Anfang an gut aufgehoben. Sie können ihn jederzeit aufsuchen, um Ihr Gehör sorgfältig überprüfen zu lassen. So haben Sie in kürzester Zeit Gewissheit, ob bei Ihnen eine Hörbeeinträchtigung vorliegt.

Wenn Sie sich für ein **Hörsystem** interessieren, stellt Ihnen Ihr Pro-Akustik-Fachmann eine Auswahl hochwertiger Hörsystemtechnologie vor und erklärt Ihnen kompetent und ohne Zeitdruck deren **Funktionsweise** und **Handhabung**. Er hilft Ihnen das System zu finden, das für Ihre Hörbeeinträchtigung zweckmäßig ist und Ihre Hörerwartungen am besten erfüllt.

Haben Sie sich vorläufig für ein Gerät entschieden, können Sie es **zu Hause testen**. Nach diesem unverbindlichen Probetragen können Sie Ihre Fragen und Hörerfahrungen mit Ihrem Pro-Akustiker in aller Ruhe besprechen, damit er gegebenenfalls Feineinstellungen vornehmen oder ein neues Gerät anpassen kann.

Jedes Hörsystem wird optimal auf Ihre Hörfähigkeit eingestellt und **handwerklich präzise** Ihrem Ohr angepasst. Auf Wunsch wird es **individuell** für Sie **gestaltet**.

Auch bei der **Entwicklung eines Finanzierungskonzepts** für Ihr Hörsystem sind Sie nicht allein. Ihr Pro-Akustiker kennt sich aus mit den möglichen Kostenträgern und weiß, welche Subventionen für Sie in Frage kommen. Er selbst arbeitet eng mit Ihrem HNO-Arzt zusammen und rechnet über die Krankenkasse ab.

Als **besondere Serviceleistung** erhalten Sie mit der **Pro-Akustik Plus-Karte** ein Jahr lang kostenlos Batterien. Außerdem sind Sie gegen den Verlust Ihres Hörsystems abgesichert. Ist es Ihnen abhanden gekommen, wird es Ihnen mit einer geringfügigen Eigenbeteiligung von Ihrem Pro-Akustiker ersetzt. Damit Ihr Hörsystem auch auf Dauer optimal funktioniert, sollte es regelmäßig kontrolliert und gewartet werden. Auch dies sind Serviceleistungen Ihres Pro-Akustikers. Für Ihre Besuche vereinbart er mit Ihnen regelmäßige Termine.

Da es sich bei einer Hörverschlechterung meist um einen schleichenden Prozess handelt und sich Ihre Hörgewohnheiten dementsprechend umgestellt haben, müssen Sie sich an den Umgang mit Ihrem Hörsystem und Ihre neuen Hörerlebnisse erst gewöhnen. Dies ist ein völlig normaler Vorgang. Bei Schwierigkeiten besonders in dieser **Eingewöhnungsphase** können Sie jederzeit bei einem Besuch oder telefonisch um Rat fragen. Ist es Ihnen nicht möglich, Ihren Pro-Akustiker in seinem Fachgeschäft aufzusuchen, möchten ihn aber persönlich sprechen, berät er Sie auch gern bei einem **Hausbesuch**.

Insgesamt arbeitet Ihr Pro-Akustiker gemeinsam mit Kollegen in ganz Deutschland nach dem eigens für Sie entwickelten und patentierten **Hörpunkt-konzept**. Das heißt, er konzentriert sich bei der Anpassung Ihres Hörsystems ganz darauf, Ihren optimalen Hörpunkt zu finden. Also exakt die Stelle, an der die technischen Möglichkeiten des Systems eine ideale Verbindung mit Ihren individuellen Hörbedürfnissen und Hörwünschen eingehen.

Darüber hinaus ist Ihr Hörakustiker Fachmann für alle Fragen bei denen es um die **Sicherung Ihres Hörvermögens** geht. In entspannter Atmosphäre gibt er Ihnen gerne praktische Tipps, wie Sie die Gesundheit Ihrer Ohren erhalten und Ihr Gehör vor Lärm schützen können.

Er stellt Ihnen auf Wunsch moderne **Hörschutztechnik** vor oder fertigt Ihnen Ihren individuellen Gehörschutz an, der genau Ihrem Ruhebedürfnis angepasst ist und Sie zuverlässig vor schädlichen Lärmeinflüssen schützt, ohne Sie akustisch von Ihrer Umgebung abzuschneiden.

Auch bei speziellen Problemen wie **Tinnitus** oder **Hyperakusis** bekommen Sie von Ihrem Pro-Akustiker lösungsorientierte Unterstützung.

Neben **Pflegemitteln für Ihr Hörsystem** und zahlreicher **Literatur** zu vielen Spezialthemen rund ums Hören erhalten Sie bei ihm alle Produkte für mehr Komfort in Ihrem Höralltag, die in diesem Katalog aufgeführt sind.

**Herausgeber**

pro akustik Hörakustiker  
GmbH & Co. KG  
Königstraße 52  
30175 Hannover

Telefon 0511 · 2 71 40 10

Telefax 0511 · 2 71 40 14

eMail [info@proakustik.de](mailto:info@proakustik.de)

Internet [www.proakustik.de](http://www.proakustik.de)

***Text und Konzept***

Sabine Hillenbach M.A.  
Kanalstraße 35  
48147 Münster

***Gestaltung, Satz und Produktion***

Dr. Franz Josef Hering  
Stumpfstraße 2  
59757 Arnsberg  
[www.drhering.de](http://www.drhering.de)

Printed in Germany



